Comment différencier la Gélinotte huppée du Tétras du Canada?

La Gélinotte huppée et le Tétras du Canada sont deux espèces de petits gibiers chassés en Amérique du Nord.

Ces deux espèces sont de la taille d'une petite poule et elles se ressemblent particulièrement lorsqu'on les compare entre elles.

Voici les caractéristiques distinctives qui vous permettront de les identifier en forêt!

1. La huppe (crête)

La Gélinotte possède une huppe (crête) sur le dessus de sa tête, tandis que le Tétras n'en a pas!

2. Couleur du sourcil

La Gélinotte a des sourcils avec peu de coloration, tandis que le Tétras possède une coloration rouge très vive.

3. Le patron de la queue

La gélinotte possède une queue en éventail qui, lorsque déployée, laisse apparaître une bande terminale foncée. Pour la femelle, la bande est discontinue au centre de la queue.



Le Tétras possède également une queue en forme d'éventail qui, cette fois, laisse apparaître une bande plus pâle, dans les tons de roux.



Habitats

La Gélinotte et le Tétras utilisent une gamme d'habitats variés selon la période de l'année. Les différents habitats peuvent être définis comme tels:

- Habitat d'hiver
- Habitat d'été ou d'élevage
- Habitat de nidification

Malgré cette gamme d'habitats variés, ils doivent tous rencontrer certains critères:

- Proximité d'un cours d'eau
- Abondance de la ressource alimentaire
- Espaces couvert ou dense

Alimentation

Dans ses premiers stades de vie, la Gélinotte se nourrit surtout d'insectes. Au fil du temps, elle se nourrira de feuilles et bourgeons pendant l'été et ajoutera les petits fruits à son alimentation à l'aube de l'automne.

Une fois les feuilles et la neige tombées, les petites poules des bois se nourriront surtout des épines toujours présentes dans les arbres.

À la fin de l'automne, vous savez donc où aller chasser !

Bonne Chasse à Tous !!!

Chasse en sentiers aménagés

Chasse aux petits gibiers

Sentiers aménagés

Gélinotte huppée
Tétras du Canada
Faisan de Colchide
Perdrix Bartavelle
Pintade

zec Batiscan-Neilson

Cartes de localisation des sentiers aménagés pour la chasse aux petits gibiers

Depuis 2015, la zec Batiscan-Neilson a décidé d'offrir la possibilité d'effectuer la chasse aux petits gibiers en sentiers aménagés.

Au commencement de ce projet, des analyses et des inventaires ont permis de cibler les meilleurs habitats dans lesquels nous avons plus de chance de rencontrer naturellement la Gélinotte huppée (*Bonasa umbellus*).

La création de sentiers à travers ces milieux propices permettent d'accéder plus facilement à la forêt et augmente nos chances de croiser ce bel oiseau.

C'est grâce à la collaboration de partenaires tels que la Société de la Gélinotte huppée inc. et la fondation Héritage faune que ce projet a pu être réalisé.

HÉRITAGE FAUNE
La fondation de la Fédération québécoise des chasseurs et pêcheurs

Société de la gélinotte huppée inc.

Limites de prises

Un total de 5 oiseaux peuvent être récoltés par chasseur et par jour.

Pour assurer la pérennité des introductions, et la satisfaction du plus d'utilisateurs possible, la zec demande d'avoir en sa possession, un maximum de:

2 faisans
2 pintades
ou
2 bartavelles

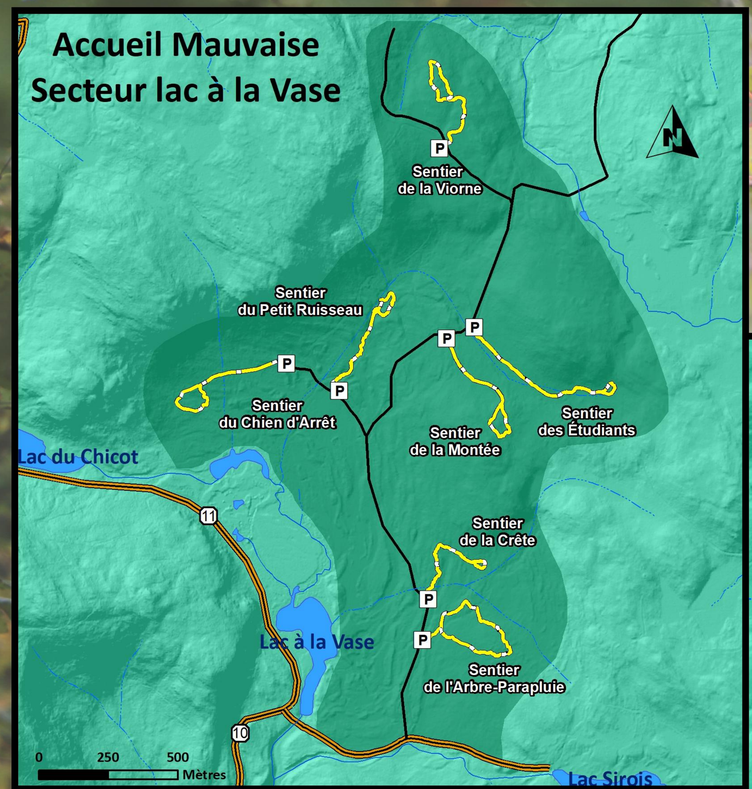

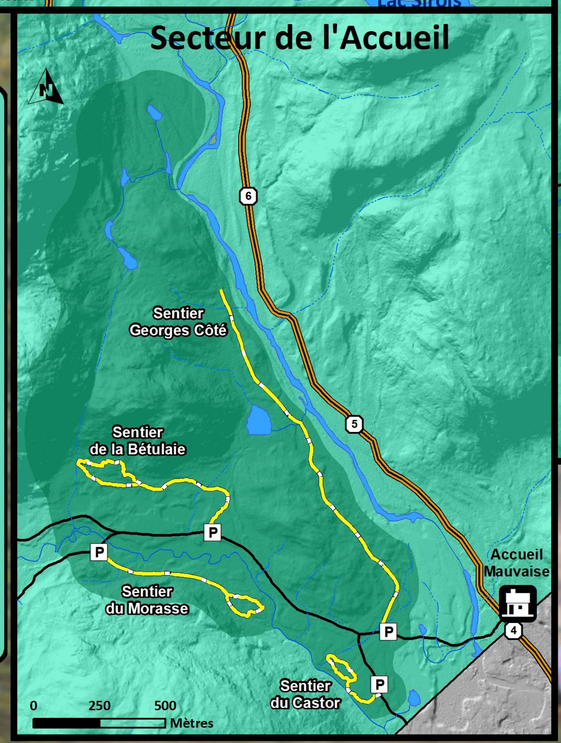

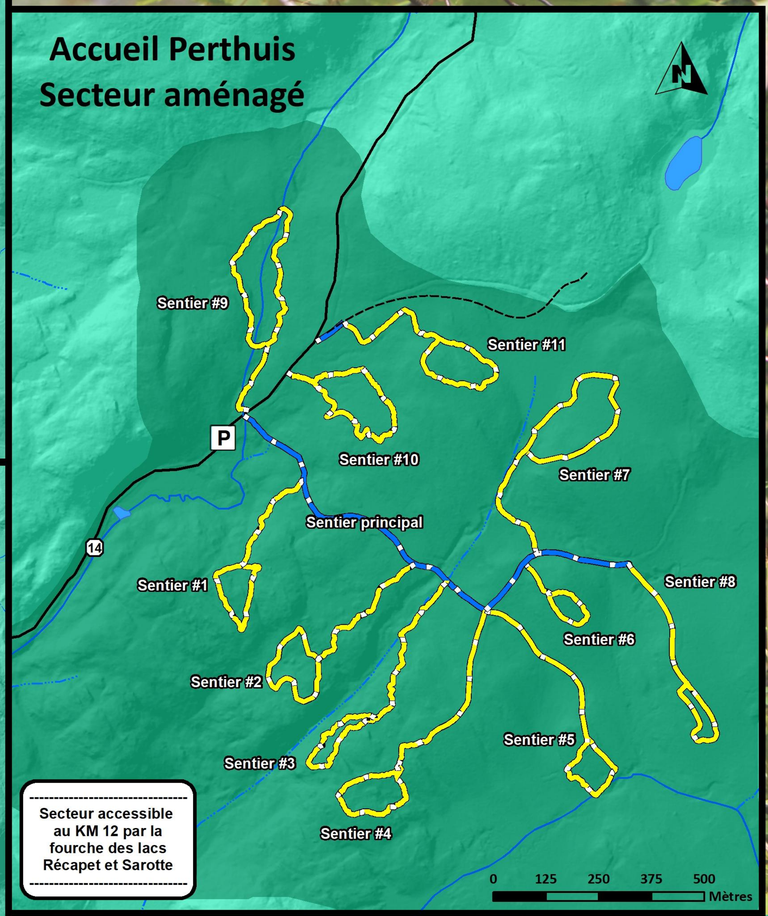

LÉGENDE

- Sentier aménagé
- Sentier semi-aménagé
- Secteur aménagé
- Zec Batiscan-Neilson

Réseau hydrographique

- Lac
- Cours d'eau permanent
- Cours d'eau intermittent

Réseau routier

- Chemin forestier principal
- Chemin forestier secondaire
- Chemin forestier non-carrossable
- Sentier (portage et/ou VTT)
- Borne kilométrique
- Aire de stationnement

ATTENTION!! Toute chasse doit être déclarée à la sortie,même celle où vous n'avez rien tuée ou rien vue.

Limite de possession à la maison ou après la durée d'un séjour de 3 jours : 15 oiseaux

Espèces introduites

D'abord il faut savoir que les espèces introduites ne survivent pas à nos hivers rigoureux. Ces espèces ne causent donc pas de compétition avec les espèces indigènes, comme la Gélinotte huppée.

1. Faisan de Colchide
2. Perdrix de Bartavelle



Espèces Inédites

3. Pintade
4. Faisan Obscur
5. Faisan Argenté